

BASILUS

MANUAL DE INSTRUÇÕES

Tomada Inteligente Wi-Fi



Modelo : BA-TOM16A

ESPECIFICAÇÕES DO PRODUTO

Modelo: BA-TOM16A

Corrente Máxima: 16A


Tensão de entrada e saída: AC 100-220V

Wi-Fi: 2.4GHz 802.11 b/g/n

BAIXAR O APLICATIVO

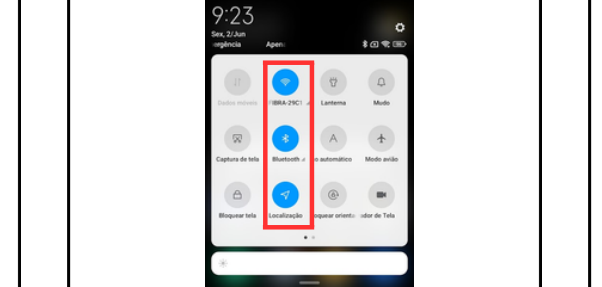
Pesquise BASILUS na loja de aplicativos ou escaneie o Código QR abaixo para instalar o aplicativo

Se você está usando o aplicativo pela primeira vez clique no botão "Registrar" para criar a sua conta. Caso você tenha uma conta, clique no botão "Login"



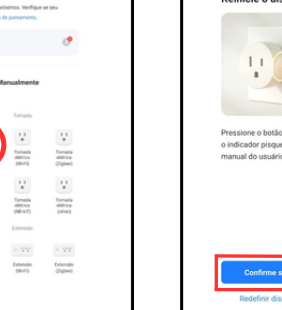
MODO DE RESET

Após plugar a tomada na energia, pressione o botão de reset que se encontra na sua lateral por 5 segundos e aguarde a Luz de Led começar a Piscar Rapidamente.



MODO DE INSTALAÇÃO

- Verifique se o seu celular está conectado na Rede 2.4GHz
Ative o Bluetooth e o GPS na barra de configurações



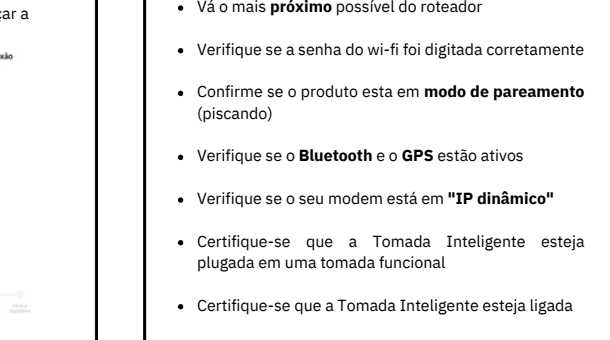
MODO DE INSTALAÇÃO

- Abra o aplicativo BASILUS > clique no botão de "+" > Adicionar dispositivo
Clique na opção "Engenharia elétrica" > "Tomada (BLE+Wi-Fi)"



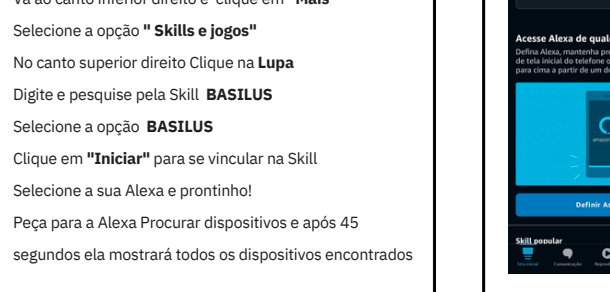
MODO DE INSTALAÇÃO

- Confirme se o dispositivo está piscando (Se não estiver, basta seguir o passo a passo da pág 3)
Confirme se a Luz Indicadora está Piscando Rapidamente e Selecione a opção "Pisca Rápido"



MODO DE INSTALAÇÃO

- Verifique se a rede Wi-Fi que o seu celular está conectado é a 2.4Ghz (Se a rede for 5G não da certo!)
É importante manter o GPS ativado para encontrar automaticamente a sua rede wi-fi
Clique em "Próximo" > O aplicativo vai começar a procurar o dispositivo



ERROS NA INSTALAÇÃO

- Verifique se a rede wi-fi utilizada é a 2.4Ghz
Vá o mais próximo possível do roteador
Verifique se a senha do wi-fi foi digitada corretamente
Confirme se o produto esta em modo de pareamento (piscando)
Verifique se o Bluetooth e o GPS estão ativos
Verifique se o seu modem está em "IP dinâmico"
Certifique-se que a Tomada Inteligente esteja plugada em uma tomada funcional
Certifique-se que a Tomada Inteligente esteja ligada

VINCULANDO COM A ALEXA

- Entre no App Amazon Alexa, certifique-se de ter pelo menos um dispositivo Alexa controlado por voz instalado como Echo, Echo Dot etc.
Vá ao canto inferior direito e clique em "Mais"
Selecione a opção "Skills e jogos"
No canto superior direito Clique na Lupa
Digite e pesquise pela Skill BASILUS
Selecione a opção BASILUS
Clique em "Inicia" para se vincular na Skill
Selecione a sua Alexa e prontinho!
Peça para a Alexa Procurar dispositivos e após 45 segundos ela mostrará todos os dispositivos encontrados




VINCULANDO COM A AMAZON ALEXA



INSTALANDO NO APLICATIVO
Precisa de ajuda? Fale conosco via WhatsApp! (19) 98845-4351

VINCULANDO COM A AMAZON ALEXA



VINCULANDO COM A AMAZON ALEXA



VINCULANDO COM A AMAZON ALEXA



VINCULANDO COM A AMAZON ALEXA



VINCULANDO COM A AMAZON ALEXA



VINCULANDO COM A AMAZON ALEXA

