

**BASILUS**

# **MANUAL DE INSTRUÇÕES**

Lampada Inteligente Wi-Fi



Modelo: BA-LAMP

# ESPECIFICAÇÕES DO PRODUTO

Modelo: BA-LAMP

Tensão elétrica: Bivolt

Potencia da Lampada: 9W

Wi-Fi: 2.4GHz 802.11 b/g/n

Soquete: E27

Cor da Luz: Branco Frio e Quente+ RGB (Cores)

## CUIDADOS NA INSTALAÇÃO

- Instale a lampada com a rede elétrica desligada;
- Não utilize essa lampada com interruptores dimmer;
- Não utiliza-la em ambientes externos expostos ao tempo;
- Não utiliza-la em lugares com muita umidade, como banheiros, saunas etc;
- Utilize apenas em áreas internas com boa ventilação.

## BAIXAR O APLICATIVO

- Pesquise BASILUS na loja de aplicativos (App Store ou Play Store) ou escaneie o Código QR abaixo;
- Se você está usando o aplicativo pela primeira vez clique no botão "Registrar" para criar a sua conta. Caso você tenha uma conta, clique no botão "Login" .



Digitalize o código QR para fazer o download

## MODO DE RESET

- Com o Interruptor no status "**Desligado**", você deve Liga-lo e desliga-lo **3x rapidamente**.

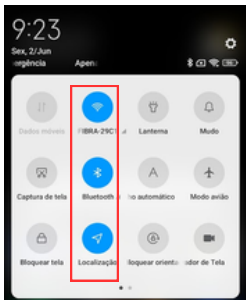
A lâmpada começará a Piscar Rapidamente.



Liga x Desliga x Liga x Desliga x Liga

## MODO DE INSTALAÇÃO

- Verifique se o seu celular está conectado na **Rede Wi-Fi 2.4GHz**. Se a Rede for 5G não vai dar certo a instalação. (Em caso de dúvidas sobre qual é a sua rede, recomendamos que entre em contato com a sua operadora de internet)
- Ative o **Bluetooth** e o **GPS** na barra de configurações. Eles serão facilitadores durante a instalação



- Abra o aplicativo BASILUS > clique no botão de “+” (Canto superior Direito) > Adicionar dispositivo
- Clique na opção "Iluminação" > **"Fonte de luz (BLE+Wi-Fi)"**



- Confirme se o dispositivo está piscando rápido (Se não estiver, siga os passos da pág 3);
- Confirme se a Lampada está Piscando Rapidamente e Selecione a opção **"Pisca Rápido"**

#### Reinicie o dispositivo



Pressione o botão REDEFINIR por 5 s até que o indicador pisque (sujeito às instruções do manual do usuário).

Confirme se a luz está piscando

Redefinir dispositivo passo a passo

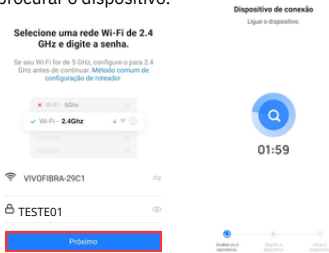


Confira o status da luz indicadores:

Pisca devagar

Pisca rápido

- Verifique se a rede Wi-Fi que o seu celular está conectado é a **2.4Ghz** (Se for 5G não dá certo!);
- Digite a senha do Wi-fi corretamente;
- É importante manter o **GPS** ativado para encontrar automaticamente a sua rede Wi-Fi;
- Clique em "**Próximo**" > O aplicativo vai começar a procurar o dispositivo.



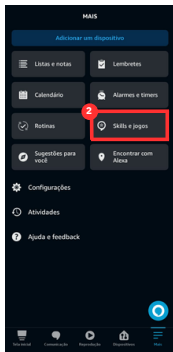
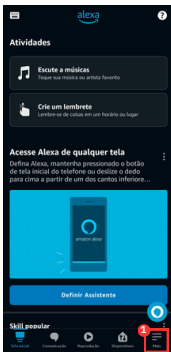
## ERROS NA INSTALAÇÃO

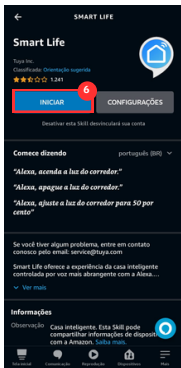
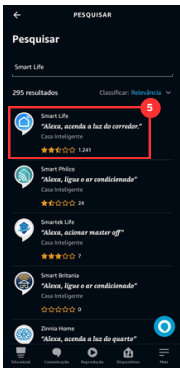
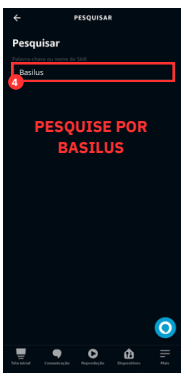
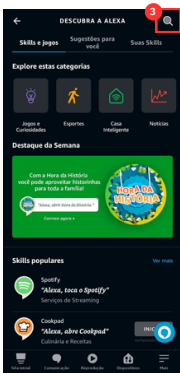
- Verifique se a rede Wi-Fi utilizada é a **2.4Ghz**;
- Vá o mais **próximo** possível do roteador para realizar a instalação e logo após leve a lâmpada para o local desejado;
- Verifique se a **senha do Wi-Fi** foi digitada corretamente;
- Confirme se o produto está em **modo de pareamento** (piscando) e se o reset foi aplicado corretamente;
- Verifique se o **Bluetooth** e o **GPS** estão ativos;
- Verifique se o seu modem está em "**IP dinâmico**"

# VINCULANDO COM A ALEXA

Entre no App Amazon Alexa, certifique-se de ter pelo menos um dispositivo Alexa controlado por voz instalado

1. Vá ao canto inferior direito e clique em **"Mais"**
2. Selecione a opção **" Skills e jogos"**
3. No canto superior direito Clique na **"Lupa"**
4. Digite e pesquise pela Skill **"BASILUS"**
5. Selecione a opção BASILUS
6. Clique em **"Iniciar"** para se vincular na Skill
7. Selecione a sua Alexa e prontinho!
8. Peça para a Alexa Procurar dispositivos e após 45 segundos ela mostrará todos os dispositivos encontrados





**VINCULANDO COM A AMAZON ALEXA**



**VINCULANDO NO APLICATIVO**







## **ATENÇÃO!**

Se **desligar** a lâmpada usando o **interruptor tradicional**, ela ficará **Offline**, isto é, desconectada da Rede Wi-Fi, não sendo possível **controla-la remotamente** pelo aplicativo no celular. Será preciso liga-la novamente no interruptor e esperar alguns segundos para que ela volte a ficar online. Para evitar que isso aconteça é necessário deixar o interruptor tradicional sempre ligado e controlar a lampada apenas pelo aplicativo ou comando de voz

**Precisa de ajuda?**

**Fale conosco via WhatsApp!**

 **(19) 98845-4351**



**08206-21-11765**

“Este equipamento não tem direito à proteção contra interferência prejudicial e não pode causar interferência em sistema devidamente autorizados”

“Este produto está Homologado pela ANATEL, de acordo com os procedimentos regulamentados pela Resolução nº 715/2019 e atende aos requisitos técnicos aplicados.”

Para mais informações consulte o site: [www.anatel.gov.br](http://www.anatel.gov.br)